


JULESKUM

Musik: Gitte Chren 2024

Tekst: Carsten Viuf 2024

A




Trut-te-rut og bum-me-lum Smæk-ker-læk-ker ju-le-skum Trut-te-rut og Ju-le-mænd med

B




jord-bær-smag og et langt va-nil-le-skæg. Ju-le-mænd med Trut-te-lut og

A



bum-me-lum Smæk-ker-læk-ker ju-le-skum Trut-te-rut og Ju-le-hyg-gen

C



er i top når vi flår en po-se-op. Ju-le-hyg-gen Trut-te-rut og

JULESKUM - side 2

A

21

B B Em 1. Em 2. Em

bum - me - lum Smæk-ker - læk - ker ju - le - skum. Trut - te - rut og Ju - le -

D

26

B B Em 1. Em 2. Em

skum Ju - le - skum Ju - le Trut - te - rut og

A

31

B B Em

búm - næ - lum. Smæk - ker - læk - ker ju - le - skum

JULESKUM giver mulighed for medindflydelse, da eleverne kan byde ind forskellige måder at klappe på eller at bevæge sig på. - sammen med dine elever- at byde ind kreativt til udførelsen.

Eleverne skal i samarbejde komme med forslag til, hvordan der skal klappes.

JULESKUM består af 4 forskellige stykker- og hver del skal have sit specielle klap eller bevægelse.

Lad evt. eleverne klappe med på 1 2 og 3 slaget i takt 1 og 3 i A stykket.

FORM: AA BB AA CC AA DD AA